

Ing. David Tapia Gracia

✉ ingeniería@ro-cha.com.mx

☎ 812 076 0398

☎ 812 099 2327



RO-CHA
BY **DM**

FABRICACION - VENTA - RENTA - SERVICIO - REFACCIONAMIENTO
Equipos de izaje y levante industriales para todo tipo de industria.

<https://ro-cha.com.mx/>

¿QUIENES SOMOS?

RO-CHA by DMA EQUIPOS INDUSTRIALES somos una empresa fabricante de todo tipo de grúas, comercializamos distintas marcas de Equipos de izaje y Levante, creada con el fin de satisfacer las necesidades de levantamiento e izaje de todo tipo de cargas y manejo de materiales, para las diferentes industrias.

Elaboramos todo tipo de estructuras, maquinaria o piezas en acero al carbón, inoxidable, aluminio o aleaciones especiales, estamos en la mejor disposición para apoyarles, ofreciendo trabajos de excelente calidad y servicio.

Cualquiera que sean sus necesidades de elevación, **RO-CHA by DMA EQUIPOS INDUSTRIALES**, estamos comprometidos a proporcionar el equipo de elevación y servicios que aumentarán la efectividad y el valor de su negocio.

Estamos seguros que al elegirnos como su empresa de grúas, obtendrá un aliado mas para mantener sus equipos de izaje y levante en perfectas condiciones, ya que contamos con una fuente única de experiencia y conocimientos, y con un personal altamente calificado, que día con día ofrecerá mejorar sus soluciones de



RO-CHA
BY **DM**

¡SERVICIOS QUE BRINDAMOS!

- **Mantenimientos Preventivos:** Servicios las 24 horas para atender a nuestros clientes, todas nuestras cuadrillas cuentan con amplia experiencia, y son altamente calificados. Todo nuestro personal es técnico y cuenta con sus DC3 para desempeñar sus actividades.
- **Mantenimientos Correctivos:** Servicios las 24 horas para detección de fallas y resolución de problemas todo esto por medio de tecnologías y experiencias adquiridas con el tiempo, para un correcto funcionamiento de la grúa.
- **Maquinados de Piezas en General:** Realizamos todo tipo de maquinados por medio de torno y fresadora, como flechas, bujes, casquillos, engranes y todo tipo de piezas para equipo y maquinaria industrial.
- **Certificación de grúa y equipos de izaje:** Contamos con Certificación como Inspectores de Grúas Viajeras y Polipastos, conforme a los criterios de la OSHA y ASME y demás normas internacionales aplicables los equipos elevación y traslado de cargas, tales como la CMAA, y NOM. Este servicio aplica todas las marcas y capacidades de equipos, la Inspección tiene validez para auditorías, y vigencia de un año.

[Más información...](#)



¡SERVICIOS QUE BRINDAMOS!

- **Modernización de grúas:** Las modernizaciones pueden proporcionar una transformación completa de su grúa, como alternativa a un reemplazo. Habitualmente incluyen la sustitución de polipastos, carros, cabinas de operador y controles para lograr mejoras en la capacidad, velocidad, servicio y control de la carga, también pueden darle una oportunidad de agregar tecnologías vigentes.
- **Cursos manejo de grúa:** Capacitaciones para la operación de grúa viajera, incluye proporcionar los conocimientos teóricos y prácticos del funcionamiento de las grúas viajeras, y obtener un desempeño más eficiente y seguro en su trabajo.
- **Transformación de elementos metálicos:** Fabricación y montaje de naves industriales, Almacenes, bodegas y edificios, Arquitectura y construcción, (obra civil), Estructuras metálicas de soporte, pisos de operación y mezzanines, Fabricación de ductos, tolvas, tanques, contenedores, reactores, intercambiadores, colectores y hornos.



TIPOS DE GRUAS VIAJERAS QUE OFRECEMOS


GRUA MONOPUENTE

Estas grúas cuentan con una viga principal que soporta el polipasto y se desplaza a lo largo de los rieles aéreos. Son ideales para aplicaciones de carga moderada y ofrecen una excelente relación costo-eficiencia.



GRUA BI-PUENTE

Estas grúas tienen dos vigas principales que trabajan de manera sincronizada para proporcionar una mayor estabilidad y capacidad de carga. Son especialmente adecuadas para aplicaciones de carga pesada.



[Mas información ...](#)

TIPOS DE GRUAS VIAJERAS QUE OFRECEMOS

GRUA BANDERA

Se caracteriza por su estructura principal conformada por una columna y un brazo. Su rango de operación es radial, con la columna como punto central. La capacidad de giro abarca desde un ángulo tan reducido como 90° hasta una rotación completa de 360°



[Mas información ...](#)



[Mas información ...](#)

GRUA SEMI-PORTICO

Estas grúas están soportadas por rieles aéreos y por dos columnas de acero, las cuales también pueden llegar a desplazarse de lugar por medio de rieles que están debajo de la estructura .

TIPOS DE GRUAS VIAJERAS QUE OFRECEMOS



GRUA PORTICO

La grúa esta soportada por cuatro columnas de acero, las cuales también pueden llegar a desplazarse de lugar por medio de rieles que están debajo de la estructura.

GRUA MENSULA

la Grúa Ménsula evita la necesidad de cubrir todo el ancho de la nave, puede viajar a lo largo de los rieles de pared o estructura de soporte. Por lo tanto, tiene más espacio de trabajo.

[Mas información ...](#)



TIPOS DE POLIPASTOS Y MALACATES

POLIPASTO DE CABLE DE ACERO



POLIPASTO DE CADENA



[Más información...](#)

[Más información...](#)

En **RO-CHA**

By **DMA EQUIPOS INDUSTRIALES**

Manejamos todo tipo de marcas de polipastos en cadena y cable, apoyados o colgados, también manejamos equipos anti-chispa para manejo de residuos peligrosos y equipos de altura reducida.



MALACATE



¡Refaccionamientos!



- Venta de kit para armado de grúas.
- Refaccionamiento de y para polipastos, Frenos de poleas y electromagnéticos, balatas etc.
- Troles manuales y eléctricos.
- Equipos de izaje manuales de cadena y cable.



ADITAMENTOS DE GRUAS VIAJERAS



BALANCIN

Son estructuras para la elevación y movimiento de cargas que se colocan en un puente grúa, pórtico, polipasto o cualquier equipo de elevación.



ELECTROIMANES

Está diseñado para generar un fuerte campo magnético cuando se le aplica una corriente eléctrica y sirve para trasportar materiales metálicos.

GANCHOS TIPO "C"

Es un aditamento para la elevación y manipulación de bobinas o rollos de acero o metal.



ESCREPA O TENAZA

Es un aditamento que sirve para la elevación y trasportación de chatarra.



ADITAMENTOS DEBAJO DE GANCHO

ESLINGAS



TIPOS DE CADENAS



ABRAZADERAS DE PLACA



GRILLETES



GANCHOS



Entre otros...

REFACCIONES ELECTRICAS

REFACCIONES MECANICAS



SISTEMA FESTON

CONTACTORES



BOTONERA



RADIOCONROLES



PLC



SISTEMAS DE SEGURIDAD




BARRAS CONDUCTORAS

RODAMIENTOS




FRENOS ELECTROHIDRAULICOS



MOTORES



REDUCTORES



MOTOREDUCTORES



AUTOMATIZACION Y CONTROL DE PROCESOS



Programación

EN RO-CHA ofrecemos a nuestros clientes soluciones profesionales en abastecimiento de equipo de control y servicio de ingeniería y tecnología que aumente su competitividad y eficiencia de operación, mediante la creatividad, capacidad y entusiasmo del personal que conforma el equipo de trabajo.

Algunos de nuestros servicios

- ✓ PROGRAMACION DE PLC'S
- ✓ DIAGRAMAS ELECTRICOS DE POTENCIA Y CONTROL
- ✓ DISEÑO Y PROGRAMACION DE HMI

Automatizacion

- ✓ REDES INDUSTRIALES
- ✓ SUMINISTRO E INSTALACION Y MANTENIMIENTO PREVENTIVO Y CORRECTIVO DE EQUIPOS
- ✓ SUMINISTRO ARMADO E INSTALACION DE GABINETES Y TABLEROS ELECTRICOS

Consultoria